



# 4100

## Handbedient

für leichte, mittelschwere und schwere Vorhänge

**Starke Schiene mit einer schlanken Ausstrahlung**

# 4100



## Handbedient

für leichte, mittelschwere und schwere Vorhänge

### stark & schlank

Die Schiene 4100 von Qurails ist das stärkste Schienensystem aus dem Sortiment und hat eine schlanke, hohe Form und eine industrielle Ausstrahlung. Die Schiene lässt sich auf verschiedene Weise einfach an der Wand, an der Decke oder frei aufgehängt werden. Eine sehr beliebte Schiene für zahlreiche Anwendungen, beispielsweise in Wohnhäusern, aber auch in Bürogebäuden und im Pflegebereich.

- Die ideale Schiene für leichte, mittelschwere und schwere Vorhänge.
- Ausgezeichnete Biegsamkeit und hochwertige Qualität.
- Lässt sich in verschiedenen Radien biegen: über die Vorder- oder Rückseite biegsam.
- Kompatibel mit dem Flow-System, für regelmäßig gekräuselte Vorhänge.
- Gleitet leise und sanft, auch in den Biegungen.
- Mit LRS-Gleiter verwendbar.



### Standardfarben



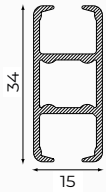
### Eigenschaften

Material: Aluminium  
Farbe: Weiß, Natürlich anodisiert, Schwarz  
Abmessungen: 34 x 15 mm  
Gewicht des Profils: 405 gr/m  
Montage: Wand- oder Decken

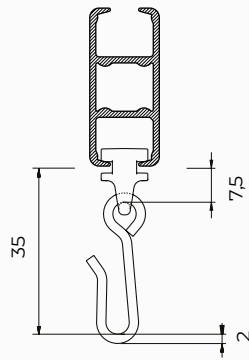
Hohe Qualität, verschleißfeste Beschichtung, sehr farbecht, UV-beständig.  
Andere RAL-Farben & Spezialbeschichtungen auf Anfrage.

## Profil/gleiterspezifikationen

### Aluminiumprofil:



### Gleiter:



## Farben mit RAL-Code und Längen (m):

	RAL	4	5	6	7	7,5
Weiß	9010		•	•	•	•
Natur			•	•		•
Schwarz	9005			•	•	

### Untergrund:

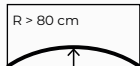
- Holz
- Stein

### Trägerart:

- Deckenträger
- Wandträger
- Wandwinkel

### Biegen:

Biegeradius	Biegegerät
R 15 cm	1015
R 20 cm	1015
R 30 cm	1015
R > 80 cm	1018



## Flow

Das Flow-System von Qurails sorgt für regelmäßig gekräuselte Vorhänge. Es kann für Schienen mit schmalen und mit breitem Lauf verwendet werden und kommt durch ein umfangreiches Sortiment an Komponenten bei hand-, schnur- und elektrisch bedienten Systemen zum Einsatz.

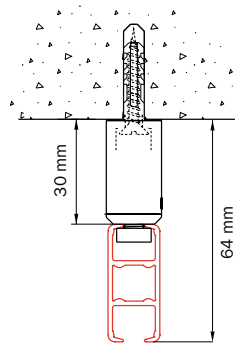
Flow eignet sich auch für gebogene Systeme. Weitere Informationen finden Sie auf dem [Produktdatenblatt Flow](#).

## Leistungsbeschreibung

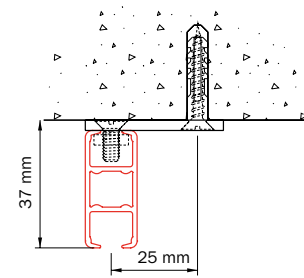
### Material

- Aluminium EN AW-6060-T66.
- Anodisiert entsprechend Qualanod-Anforderungen.
- Pulverbeschichtet entsprechend Qualicoat-Anforderungen.

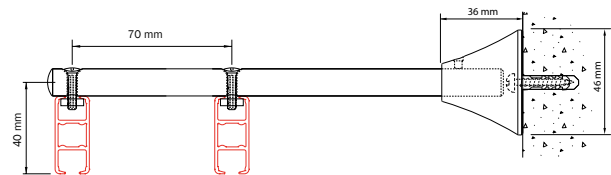
## Montage



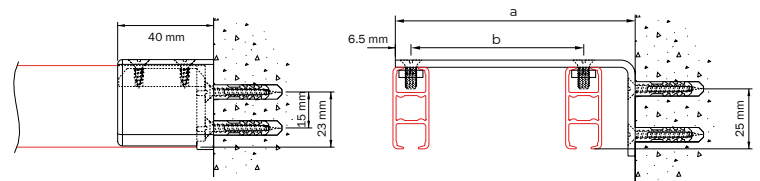
Deckenmontage mit Deckenabhänger 4254



Deckenmontage mit Deckenträger 4135

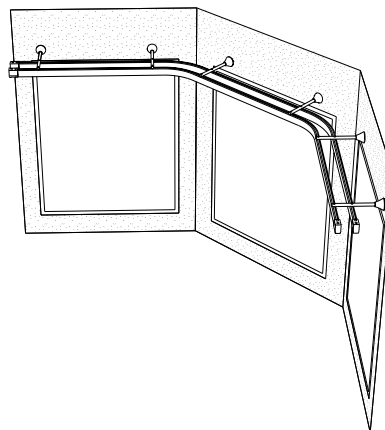


Montage mit verstellbarer Distanzstange 4217

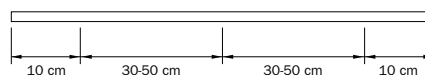


Wandmontage mit Lagerträger 4149 Montage mit Distanzstangen 4115

## Anwendungsbeispiel



## Montagerichtlinie



Der Abstand zwischen den Trägern kann unterschiedlich sein und hängt von folgenden Faktoren ab: Untergrund (Holz, Beton, Gips), Vorhanggewicht und Konfektionsmethode des Vorhangstoffs, spezielle Anwendung und Nutzungsintensität des Systems. Allgemeiner Hinweis: Bringen Sie in der Parkposition der Vorhänge an der Stelle der Vorhangpakete einen zusätzlichen Träger an. Bei Biegungen muss ein zusätzlicher Träger vor und hinter einer Biegung angebracht werden.

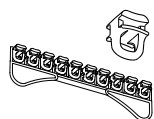


## Standard Teile

### Lauf

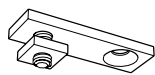


4001  
Ösenfeststeller  
Weiß/Grau/Schwarz



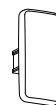
4010  
Gleiter  
Weiß/Grau/Schwarz

### Montage



4135  
Deckenträger  
Weiß/Natur  
Metallic/Schwarz

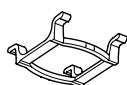
### Zubehör



4153  
Endkappe  
Weiß/Grau/Schwarz

## Optionale Teile

### Lauf



2004  
Gleiter Bremse  
Weiß/Grau/Schwarz



4001-M-N  
Endfeststeller metal  
mit Öse Natur



4002  
Endfeststeller metal



4003  
Verschlussfeder  
metal, Stanzloch  
notwendig, Weiß



4007  
drehbarer Gleiter  
Weiß/Grau/Silber/  
Schwarz



4007-LRS  
drehbarer Gleiter  
LRS Grau / rehbarer  
Gleiter LRS rotrood



4010-50  
Gleiter Weiß mit  
Haken 2023



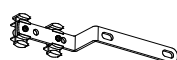
4012  
Klickgleiter Weiß



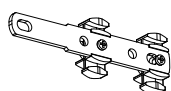
4020  
Gleiter schwere Ausf.  
Weiß/Grau/ Schwarz



4030  
Roller Weiß /  
Schwarz



4074-1000  
Vorläufer mit  
Überzug Weiß/  
Natur Metallic/  
Schwarz



4075-1000  
Vorläufer ohne  
Überzug Weiß/  
Natur Metallic/  
Schwarz



2020  
Doppelhaken  
Weißwit



2021  
G-Haken  
Weiß



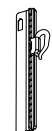
2022  
Einfachhaken  
Weiß



2023  
Einfachhaken  
Weiß



2024-55  
verstellbarer  
Haken 55 mm  
zum einnähen

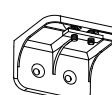


2024-95  
verstellbarer  
Haken 95 mm  
zum einnähen

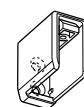
### Montage



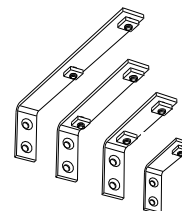
4254  
Abhängung 3 cm  
Weiß/Natur/Schwarz



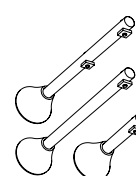
4140  
Wandträger  
Weiß/ Grau/Schwarz



4149  
Endträger  
Weiß/ Grau/Schwarz



4115  
Wandwinkel  
5, 7,5, 10, 15 cm  
Weiß/Natur Metallic/  
Schwarz



4217  
kurzbarer Wandträger  
10 cm, 1 Loch  
20 cm, 1 Loch  
20 cm, 2 Loch  
Weiß/Natur Metallic/  
Schwarz

### Zubehör



4048-10MM  
Eckverbinder



KVT-T1  
Zugstange  
100, 125, 150, 200 oder  
300 cm Weiß / Natur  
Metallic / Schwarz /  
Transparent

Technische Änderungen vorbehalten.  
Copyright: Fotografie The Duke, Dré  
Wouters, The Art of Living magazine

**Qurails**<sup>®</sup>  
Open a new experience