



2102

Handbedient

für leichte und mittelschwere Vorhänge

Elegante Schiene mit Auge fürs Detail

2102



Handbedient

für leichte und mittelschwere Vorhänge

kompakt & elegant

Die 2102 ist eine der beliebtesten Schienen mit schmalem Lauf im Qurails-Sortiment. Die kompakte Schiene lässt sich auf verschiedene Weise einfach an der Wand oder Decke montieren und kommt in den unterschiedlichsten Situationen zum Einsatz, beispielsweise in Erkern in Wohnhäusern, in Bürogebäuden und Pflegeeinrichtungen.

- Die ideale Schiene für Gardinen, leichte oder mittelschwere Vorhänge.
- Ausgezeichnete Biegsamkeit und hochwertige Qualität.
- Lässt sich in verschiedenen Radien biegen: über die Vorder- oder Rückseite biegsam.
- Durchdachte Montageträger mit Klappdeckeln, mit denen die Schrauben unsichtbar werden.
- Geeignet für Flow, das System für regelmäßig gekräuselte Vorhänge.
- Gleitet leise und sanft, auch in den Biegungen.



Standardfarben



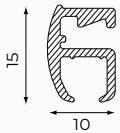
Hohe Qualität, verschleißfeste Beschichtung, sehr farbecht, UV-beständig. Andere RAL-Farben & Spezialbeschichtungen auf Anfrage.

Eigenschaften

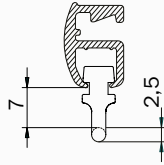
Material: Aluminium
Farbe: Weiß, Natürlich anodisiert, Schwarz
Abmessungen: 15 x 10 mm
Gewicht des Profils: 166 gr/m
Montage: Wand- oder Decken

Profil/gleiterspezifikationen

Aluminiumprofil:



Gleiter:



Farben mit RAL-Code und Längen (m):

	RAL	4	5	6	7
Weiß	9010	•	•	•	•
Natur		•	•	•	
Schwarz	9005			•	

Untergrund:

- Holz
- Stein

Trägerart:

- Deckenträger
- Wandträger
- Wandwinkel

Biegen:

Biegeradius	Biegegerät
R 8 cm	1013
R 10 cm	1012/1015
R > 80 cm	1018

R 8 cm

R > 80 cm

Flow

Das Flow-System von Goelst sorgt für regelmäßig gekräuselte Vorhänge. Es kann für Schienen mit schmalen und mit breitem Lauf verwendet werden und kommt durch ein umfangreiches Sortiment an Komponenten bei hand-, schnur- und elektrisch bedienten Systemen zum Einsatz.

Flow eignet sich auch für gebogene Systeme. Weitere Informationen finden Sie auf dem Produktdatenblatt [Flow](#).

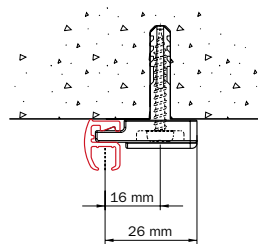
Spezifikationsbeschreibung

Material

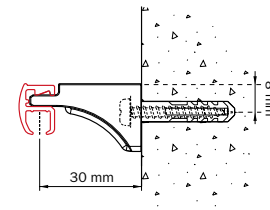
- Aluminium EN AW-6060-T66.
- Anodisiert entsprechend Qualanod-Anforderungen.
- Pulverbeschichtet entsprechend Qualicoat-Anforderungen.

Montage

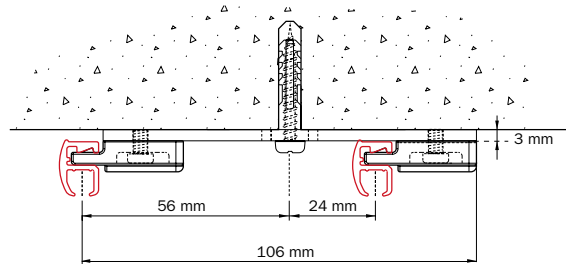
Deckenmontage mit Deckenträger 2150.



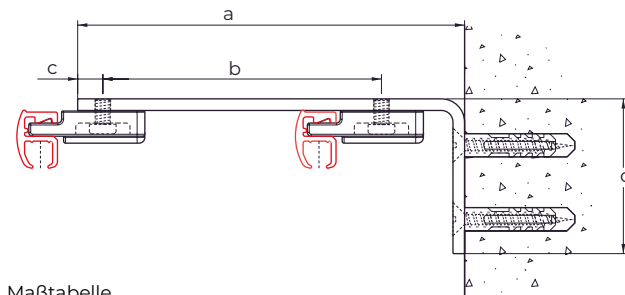
Wandmontage mit Wandträger 2151.



Für eine perfekte parallele Positionierung: Montage mit Zweilauf-Träger 2216 und Deckenträgern 2150.



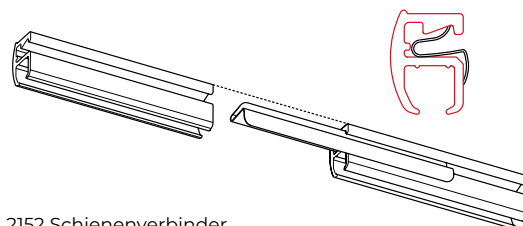
Wandmontage mit Metallwandwinkeln und Deckenträgern 2150.



Maßtabelle

	a	b	c	d
2015-05	50	-	6.5	40
2015-07.5	75	47	6.5	40
2015-10	100	72	6.5	40
2015-15	150	72	6.5	40
2018-15	150	57 / 57	6	80
2019-20	200	80	6.5	60
2019-25	250	80	6.5	60
2019-30	300	80	6.5	60

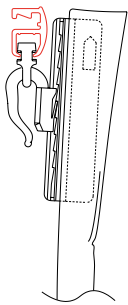
Anwendungsbeispiel



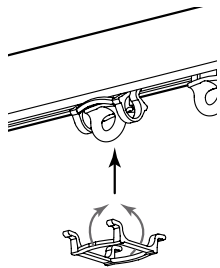
2152 Schienenverbinder
Verwendung von Metallverbindern an der Rückseite des 2100.



2102



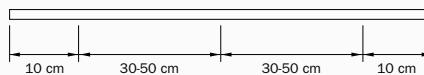
Eignet sich für ein Köpfchen mit Gleiter 2010 und Haken zum einnähen 2024.



Gleiterbremse 2004


Diese Gleiterbremse hält das Vorhangpaket schön geöffnet oder geschlossen. Kann auch eingesetzt werden, nachdem die Schiene und der Vorhang bereits angebracht wurden. Mehrere Stück anwendbar.

Montagerichtlinie



Der Abstand zwischen den Trägern kann unterschiedlich sein und hängt von folgenden Faktoren ab: Untergrund (Holz, Beton, Gips), Vorhanggewicht und Konfektionsmethode des Vorhangstoffs, spezielle Anwendung und Nutzungsintensität des Systems.

Allgemeiner Hinweis: Bringen Sie in der Parkposition der Vorhänge an der Stelle der Vorhangpakete einen zusätzlichen Träger an. Bei Biegungen muss ein zusätzlicher Träger vor und hinter einer Biegung angebracht werden.



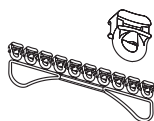


Standard Teile

Lauf

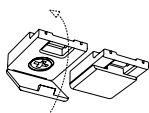


2001
Endfeststeller
Weiß/Grau/Schwarz

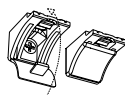


2010
Gleiter
Weiß/Grau/Schwarz

Montage



2150
Deckenträger
Weiß/Grau/Schwarz



2151
Wandträger
Weiß/Grau/Schwarz

Zubehör



2153-02
Endkappe
Weiß/Grau/Schwarz



2152
Schienenverbinder
Natur

Optionale Teile

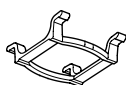
Lauf



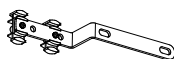
2001-M-N
Metalfeststeller mit
Öse



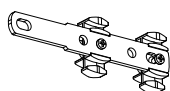
2001-M-N-60
Endfeststeller mit
Öse metal (2102) und
Stahlhaken



2004
Gleiter Bremse
Weiß/Grau/Schwarz



4074-1000
Vorläufer mit Über-
zug Weiß/Natur
metallic/Schwarz



4075-1000
Vorläufer ohne
Überzug Weiß/Natur
metallic/Schwarz



2010-50
Gleiter 2010 mit
Haken 2023



2010-60
Gleiter 2010-W
mit Stahlhaken



2012-50
Klickgleiter mit
Haken 2023
Weiß



2012
Klickgleiter
Weiß



2020
Doppelhaken
Weiß



2021-FL
G-Haken
Weiß



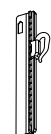
2022
Einfachhaken
Weiß



2023
Einfachhaken
Weiß



2024-55
verstellbarer
Haken 55 mm zum
einnähen Weiß

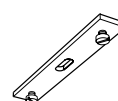


2024-95
verstellbarer Haken
95 mm zum
einnähen Weiß

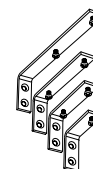
Montage



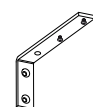
2050-SYST
Träger Weiß für
Systemdecken
Weiß



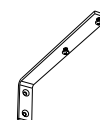
2216
Zweilaufträger
Weiß/Natur Metallic/
Schwarz



2015
Wandwinkel
5, 7,5, 10 of 15 cm
Weiß/Natur Metallic/
Schwarz



2018
Wandwinkel schwere
Ausf. 15 cm
Weiß/Natur Metallic



2019
Wandwinkel schwere
Ausf.
20, 25 of 30 cm
Weiß/Natur Metallic/
Schwarz

Zubehör



KVT-T1
Zugstange
Aluminium
100, 125, 150, 200
oder 300 cm
Weiß/Natur Metallic/
Schwarz

Technische Änderungen vorbehalten.

Qurails[®]
Open a new experience